



BIMA STANDARD




### BIMA MODÈLE STANDARD

Bloc-moteur PEUGEOT 48 cc., 2 temps, à cylindre horizontal placé sous le pédalier. Transmission sous carter étanche. **Capotage du moteur.** **Débrayage instantané** du moteur par levier de basculement. Entraînement par **galet** sur la roue AR avec **dispositif à pression constante**. Silencieux Wilman. Commande des gaz et décompresseur par **poignée tournante**. Starter par commande au guidon. Réservoir 2,5 litres. Cadre berceau, hauteur 50 cm. Tubes renforcés. Jantes acier 600 B à rayons renforcés. Pare-chaîne. Pneus spéciaux renforcés 600x50 B. Freins AV et AR cantilever. Porte-bagages AR. Sacoche de selle. Guidon relevé. Timbre avertisseur. Eclairage luxe. Béquille latérale. Garde-boue enveloppants. Pédales acier à flasques rabattues. Chaîne Yellorex 3,17. Tendeur de chaîne. Email Mastic.



Deux "BIMA"  
gravissent  
le Ballon d'Alsace



# "BIMA"

LA NOUVELLE BICYCLETTE A MOTEUR

## Peugeot

*monte  
bien les côtes*

ANC<sup>TE</sup> MAISON D. COUSSOT  
**PIVETEAU-COUSSOT,**  
Cycles — Motos — Voitures — Lits.  
Machines à Coudre — Toutes Réparat  
BOGON - 5, Rue des Sablas - V.F.N.  
F. C. FONTENAY-LE-COMTE 9952 — N. N. 3945 — C. R. A.




*Cycles*  
**Peugeot**  
BEAULIEU-VALENTIGNEY  
(DOUBS)

# "BIMA"

la nouvelle bicyclette à moteur

ELLE seule VOUS OFFRE

LA PUISSANCE  
LA SIMPLICITÉ  
LA SÉCURITÉ  
LE CONFORT



## BIMA MODÈLE LUXE

Bloc-moteur PEUGEOT 48 cc., 2 temps, a cylindre horizontal placé sous le pédalier. Transmission sous carter étanche. **Capotage du moteur. Embrayage et décompresseur synchronisés** par commande au réservoir. Entraînement par **galet** sur la roue AR avec **dispositif à pression constante**. Silencieux Wilman. Commande des gaz et décompresseur par **poignée tournante**. Starter par commande au guidon. Réservoir 2,5 litres. Cadre berceau, hauteur 50 cm. Tubes renforcés. Jantes acier chromé 600 B à rayons renforcés. Pneus spéciaux renforcés 600 x 50 B. **Frein AR à tambour**, frein AV cantilever commandés par poignées inversées. Porte-bagages AV. Porte-bagages AR avec sacoches galbées métal léger. Guidon releve. Timbre avertisseur. Eclairage luxe par volant magnétique. Garde-boue **très enveloppants à bavolets**. Béquille latérale. Pédales caoutchouc. Chaîne Yellorex 3,17. Tendeur de chaîne. Verrou antivol Neiman. Emaux : Mastic, décors bleus. Vert, decors ton sur ton. Ivoire, décors verts.

## BIMA MODÈLE GRAND LUXE

Même description que le modèle précédent, mais avec **fourche télescopique**, **deux freins à tambour AV et AR**. Porte-bagages AR. Eclairage grand luxe par volant magnétique avec phare de grand diamètre. Emaux : Mastic, décors bleus. Vert, décors ton sur ton. Ivoire, décors verts.

## BIMA "LUXE"



## BIMA "G<sup>D</sup> LUXE"



Peugeot