

OUTILS SPECIAUX


SPECIAL TOOLS

SPEZIAL-WERKZEUGE



DIRECTION APRES-VENTE
1979

**CYCLES
PEUGEOT**





SOCIÉTÉ ANONYME RÉGIE PAR LES ARTICLES 118 A 150
DE LA LOI SUR LES SOCIÉTÉS COMMERCIALES
R.C. MONTBÉLIARD B 875 550 451
BEAULIEU - 25700 VALENTIGNEY - FRANCE

outils speciaux

POUR DEMONTAGE ET REMONTAGE DES CYCLOMOTEURS ET BICYCLETTES.
LE MODE D'UTILISATION DES OUTILS RÉFÉRENCÉS DANS CE CATALOGUE EST DONNÉ DANS LES
NOTICES TECHNIQUES DES VÉHICULES INTÉRESSÉS.

special tools

FOR MOTORCYCLES AND CYCLES DISASSEMBLING AND REASSEMBLING.
NOTES ON THE USE OF THE TOOLS LISTED IN THIS CATALOGUE ARE GIVEN IN THE WORKSHOP
MANUALS OF THE CONCERNED VEHICLES.

spezial - werkzeuge

ZUR MONTAGE UND DEMONTAGE DER MOPEDS UND DER FAHRRÄDER.
DIE VERWENDUNG DER IN DIESEM KATALOG ENTHALTENEN WERKZEUGE IST IN DEN WERKSTATT-
HANDBÜCHER DER BETREFFENDEN FAHRZEUGE ANGEGEBEN.

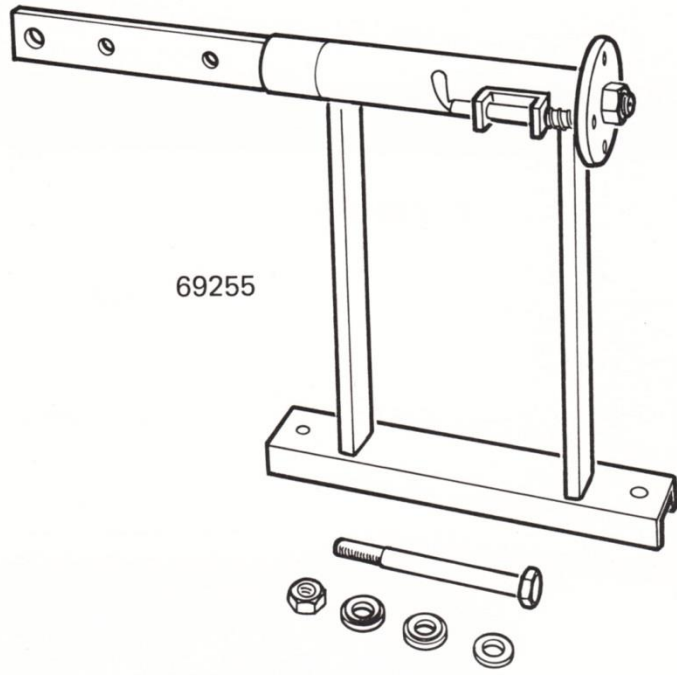
SOMMAIRE

INDEX


INHALTSVERZEICHNIS

- 4 - 5 Support moteur - Clé dynamométrique
Engine support - Torque wrench
Motorentraggestell - Drehmomentschlüssel
- 6 - 7 Volant magnétique
Flywheel magneto
Elektromagnet
- 8 - 9 Embrayage - Variateur
Clutch and variable speed unit
Kupplung und Drehmomentwandler
- 10 - 11 Piston - Pincés
Piston - Pliers
Kolben und Seegerringzange
- 12 - 13 Carter moteur et vilebrequin
Crankcase and crankshaft
Gehäuse und Kurbelwelle
- 14 - 15 Roulements et joints (sauf sport)
Bearings and seal rings (3 speed excepted)
Kugellager und Dichtungsringe
- 16 - 17 Roulements et joints (sport 3 vitesses)
Bearings and seal rings (3 speed)
Kugellager und Dichtungsringe (3 Gang-Motor)
- 18 - 19 Outillage divers
Sundry tools
Verschiedene Werkzeuge
- 20 - 21 Produits divers
Sundry ingredients
Verschiedenes
- 22 - 23 Outils particuliers au moteur 5-vitesses
Specific tools for five speed engine
5-Gang motor (Spezial-Werkzeuge)
- 24 - 25 Démonte roue-libre
Free wheel remover
Ausbauvorrichtung für Freilauf
- 26 - 27 Outillage divers bicyclette
Cycle tools
Fahrradwerkzeuge
- 28 - 29 Outillage divers bicyclette
Cycle tools
Fahrradwerkzeuge
- 30 - 31 Administration
File - Invoice book - Plastic bag
Schnellhefter - Rechnungsbuch - Beutel

Numéro Part number Bestell-Nr	Désignation Description Bezeichnung	Remarques Remarks Bemerkungen
69255 69802 69149 -69079 -69080 -69081 -69082 -69083 -69084 -68038 -69085 -68037 -69153	Support moteur Clé dynamométrique avec rallonge, réducteur et coffret Lot comprenant les 10 douilles référencées ci-après - Douille de 10 mm - Douille de 11 mm - Douille de 12 mm - Douille de 14 mm - Douille de 16 mm - Douille de 17 mm - Douille de 19 mm - Douille de 21 mm - Douille de 24 mm - Douille de 32 mm	
69255 69802 69149 -69079 -69080 -69081 -69082 -69083 -69084 -68038 -69085 -68037 -69153	Engine support Torque wrench with adapter and box Set of 10 sockets (as follows) - 10 mm socket - 11 mm socket - 12 mm socket - 14 mm socket - 16 mm socket - 17 mm socket - 19 mm socket - 21 mm socket - 24 mm socket - 32 mm socket	
69255 69802 69149 -69079 -69080 -69081 -69082 -69083 -69084 -68038 -69085 -68037 -69153	Motorentraggestell Drehmomentschlüssel mit Verlängerungsstück Reduzierhülse - Kasten Hülsensatz, aus 10 nachstehenden Hülsen bestehend - 10 mm Hülse - 11 mm Hülse - 12 mm Hülse - 14 mm Hülse - 16 mm Hülse - 17 mm Hülse - 19 mm Hülse - 21 mm Hülse - 24 mm Hülse - 32 mm Hülse	



69255



69802



69153

68037

69085

68038

69084




69083

69082

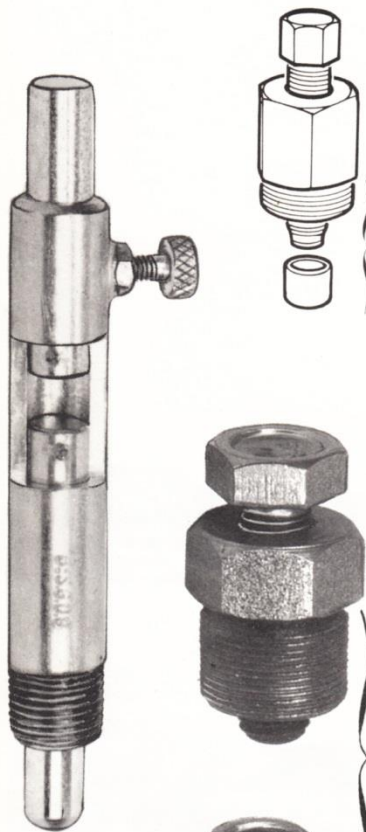
69081

69080

69079



69646



69258



68386




69254



68007



68152



68779



68186



68163



68162



68160



68161



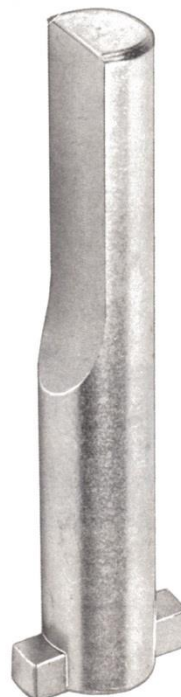

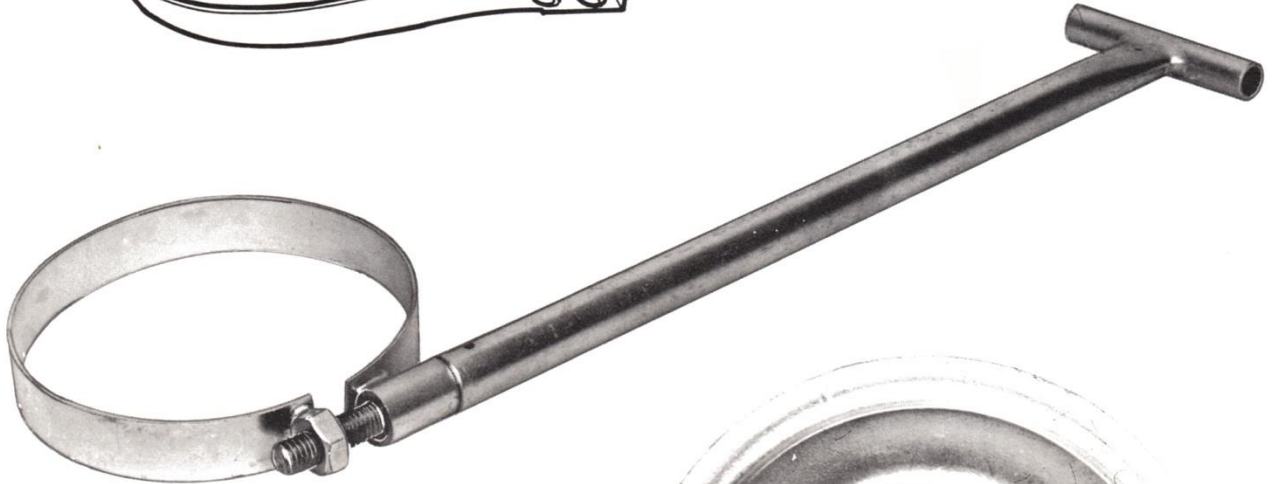
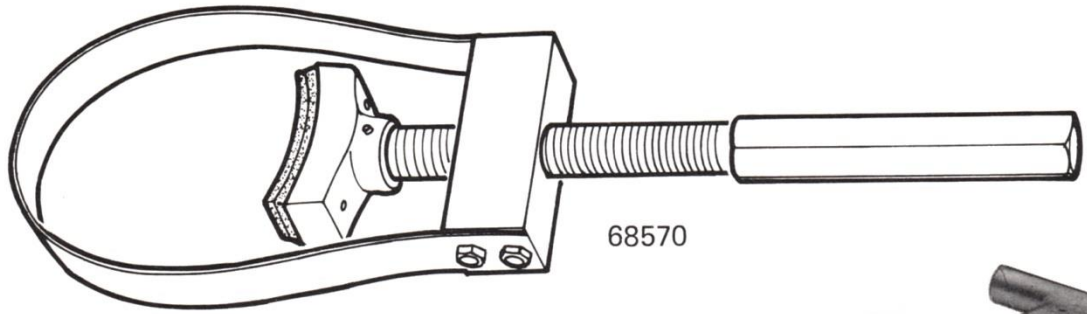
68158




68159


Numéro Part number Bestell-Nr	Désignation Description Bezeichnung	Remarques Remarks Bemerkungen
69646 69254 68007 69258 68386 68152 68158 68159 68160 68161 68162 68163 68186 68779	<u>VOLANT MAGNETIQUE</u> Levier de maintien du rotor Arrache-volant avec embout Embout Outil pour calage de l'avance à l'allumage Arrache-volant Peugeottest Lampe Mignonnette 3,5V - 0,2A Lampe Néon 220V Voyant (cabochon rond opale) Voyant (cabochon rond rouge) Pince crocodile nue Pince crocodile isolée Prise haute tension (plat en laiton) Cordon complet	SX8.T
69646 69254 68007 69258 68386 68152 68158 68159 68160 68161 68162 68163 68186 68779	<u>FLYWHEEL MAGNETO</u> Rotor holding lever Flywheel magneto extractor Mouth piece Ignition advance timing tool Flywheel magneto extractor Peugeottest 3,5V - 0,2A bulb Neon lamp 220V Signal light (opal round lens) Signal light (red round lens) Alligator clip Insulated alligator clip High voltage plug Complete wire	SX8.T
69646 69254 68007 69258 68386 68152 68158 68159 68160 68161 68162 68163 68186 68779	<u>ELEKTROMAGNET</u> Rotorhaltehebel Schwungradabzieher Ansatzstück Elektromagnet-Einstellwerkzeug Schwungrad abzieher Peugesotest Glühlampe 3,5V - 0,2A Glühlampe 220V Kontrollicht Kontrollicht (rot) Blanke Krokodilklemme Isolierte Krokodilklemme Stecker (Hochspannung) Kabel	SX8.T

Numéro Part number Bestell-Nr	Désignation Description Bezeichnung	Remarques Remarks Bemerkungen
68460 69140 69141 69142 69259 68570 69135 69139 69128	<u>EMBAYAGE ET VARIATEUR</u> Sangle d'immobilisation Plateau de réglage Arbre de montage Douille taraudée de maintien Outil d'immobilisation canon de variateur Serre-volant Outil de tension de courroie Outil de tension de courroie Extracteur de noix conique	CT-VCT-RS-VRS
68460 69140 69141 69142 69259 68570 69135 69139 69128	<u>CLUTCH AND VARIABLE SPEED UNIT</u> Holding strap Plate Shaft Bush Driving pulley hub fixing tool Holding sliep Belt tensioner Belt tensioner Conical nut extractor	CT-VCT-RS-VRS
68460 69140 69141 69142 69259 68570 69135 69139 69128	<u>KUPPLUNG UND DREHMOMENTWANDLER</u> Haltegurt Einstell-Teller Welle für Montage Gewindehülse Antriebsriemenscheibennaben-Haltevorrichtung Halteschlüssel für Zünder Riemenpanngerät Riemenpanngerät Konusnabenabzieher	CT-VCT-RS-VRS







68467



69256



69092



69117

Numéro Part number Bestell-Nr	Désignation Description Bezeichnung	Remarques Remarks Bemerkungen
68467 69256 69092 69117	<u>PISTON</u> Outil pour axe de piston Outil pour centrage de l'axe de piston <u>PINCES A CIRCLIPS</u> Pour circlips intérieurs Pour circlips extérieurs	
68467 69256 69092 69117	<u>PISTON</u> Tool for mounting and removing gudgeon pin Gudgeon pin centring tool <u>CIRCLIP PLIER</u> For inner circlips For outer circlips	
68467 69256 69092 69117	<u>KOLBEN</u> Kolbenbolzen-Ziehvorrichtung Kolbenbolzen-Führungswerkzeug <u>SEEGERRINGZANGE</u> Für inneren Seegerring Für äusseren Seegerring	


Numéro Part number Bestell-Nr	Désignation Description Bezeichnung	Remarques Remarks Bemerkungen
69097 69104 69105 69107 69106 69137 69143 69098	<u>CARTER MOTEUR ET VILEBREQUIN</u> Outil pour mise en place et extraction du vile-brequin (avec embout 69098) Ecrou à broche Vis pour mise en place du vilebrequin (Ø 10 pas de 100) Vis pour mise en place du vilebrequin (Ø 12 pas 100) Vis pour mise en place du vilebrequin (Ø 11 pas 100) Entretoise Douille conique Embout pour outil 0,47	Sauf moteur à boîte de vitesses
69097 69104 69105 69107 69106 69137 69143 69098	<u>CRANKCASE AND CRANKSHAFT</u> For crankshaft removal and fitting (with mouth piece 69098) Nut with handles Screw for placing crankshaft (diameter 10 mm, thread 100) Screw for placing crankshaft (diameter 12 mm, thread 100) Screw for placing crankshaft (diameter 11 mm, thread 100) Distance piece Conical bush Mouth piece for tool 0,47	3 speed excepted
69097 69104 69105 69107 69106 69137 69143 69098	<u>GEHAUSE UND KURBELWELLE</u> Kurbelwellen-Zieh und Einbauvorrichtung (mit Ansatzstück Nr 69098) Drehhebelmutter Spindel zum Einmontieren der Kurbelwelle in die Gehäuse (Ø 10, Gewinde 100) Spindel zum Einmontieren der Kurbelwelle in die Gehäuse (Ø 12, Gewinde 100) Spindel zum Einmontieren der Kurbelwelle in die Gehäuse (Ø 11, Gewinde 100) Distanzstück Konische Montagehülse Ansatzstück für 0,47 Werkzeug	Ausser 3 Gang-Fahrzeugen



69104



69106



69097



69098



69107



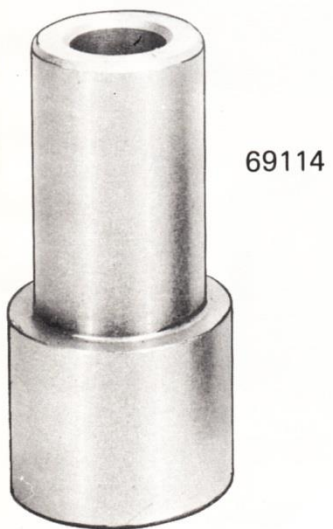

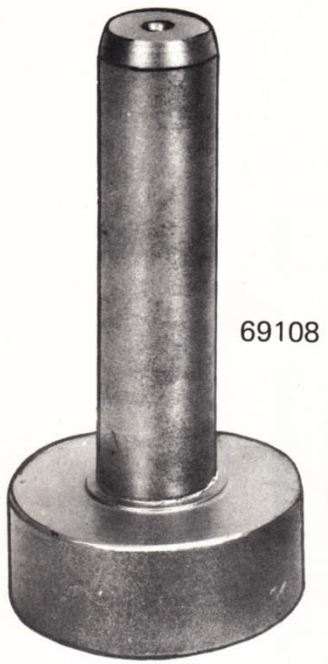
69105



69137




69143



Numéro Part number Bestell-Nr	Désignation Description Bezeichnung	Remarques Remarks Bemerkungen																										
<p style="text-align: center;"><u>ROULEMENTS ET JOINTS</u></p> <table style="width: 100%; border-collapse: collapse;"> <tr> <td style="width: 15%; vertical-align: top;">69108</td> <td style="width: 15%; vertical-align: top;">Guide</td> <td rowspan="3" style="width: 10%; vertical-align: middle;">}</td> <td rowspan="3" style="width: 30%; vertical-align: middle;">Pour carter gauche</td> </tr> <tr> <td style="vertical-align: top;">69109</td> <td style="vertical-align: top;">Chasse</td> </tr> <tr> <td style="vertical-align: top;">69110</td> <td style="vertical-align: top;">Guide</td> </tr> <tr> <td style="vertical-align: top;">69111</td> <td style="vertical-align: top;">Semelle</td> <td rowspan="4" style="vertical-align: middle;">}</td> <td rowspan="4" style="vertical-align: middle;">Pour carter droit</td> </tr> <tr> <td style="vertical-align: top;">69112</td> <td style="vertical-align: top;">Guide</td> </tr> <tr> <td style="vertical-align: top;">69113</td> <td style="vertical-align: top;">Guide de joint</td> </tr> <tr> <td style="vertical-align: top;">69114</td> <td style="vertical-align: top;">Chasse</td> </tr> <tr> <td style="vertical-align: top;">69115</td> <td style="vertical-align: top;">Guide</td> <td></td> <td></td> </tr> <tr> <td style="vertical-align: top;">69151</td> <td colspan="3" style="vertical-align: top;">Centrage pour joint démontable de l'extérieur du moteur</td> </tr> </table>			69108	Guide	}	Pour carter gauche	69109	Chasse	69110	Guide	69111	Semelle	}	Pour carter droit	69112	Guide	69113	Guide de joint	69114	Chasse	69115	Guide			69151	Centrage pour joint démontable de l'extérieur du moteur		
69108	Guide	}	Pour carter gauche																									
69109	Chasse																											
69110	Guide																											
69111	Semelle	}	Pour carter droit																									
69112	Guide																											
69113	Guide de joint																											
69114	Chasse																											
69115	Guide																											
69151	Centrage pour joint démontable de l'extérieur du moteur																											
<p style="text-align: center;"><u>BEARINGS AND SEAL RINGS</u></p> <table style="width: 100%; border-collapse: collapse;"> <tr> <td style="width: 15%; vertical-align: top;">69108</td> <td style="width: 15%; vertical-align: top;">Guide</td> <td rowspan="3" style="width: 10%; vertical-align: middle;">}</td> <td rowspan="3" style="width: 30%; vertical-align: middle;">For L.H. crankcase</td> </tr> <tr> <td style="vertical-align: top;">69109</td> <td style="vertical-align: top;">Drift</td> </tr> <tr> <td style="vertical-align: top;">69110</td> <td style="vertical-align: top;">Guide</td> </tr> <tr> <td style="vertical-align: top;">69111</td> <td style="vertical-align: top;">Sole</td> <td rowspan="4" style="vertical-align: middle;">}</td> <td rowspan="4" style="vertical-align: middle;">For R.H. crankcase</td> </tr> <tr> <td style="vertical-align: top;">69112</td> <td style="vertical-align: top;">Guide</td> </tr> <tr> <td style="vertical-align: top;">69113</td> <td style="vertical-align: top;">Seal ring guide</td> </tr> <tr> <td style="vertical-align: top;">69114</td> <td style="vertical-align: top;">Drift</td> </tr> <tr> <td style="vertical-align: top;">69115</td> <td style="vertical-align: top;">Guide</td> <td></td> <td></td> </tr> <tr> <td style="vertical-align: top;">69151</td> <td colspan="3" style="vertical-align: top;">Centring tool</td> </tr> </table>			69108	Guide	}	For L.H. crankcase	69109	Drift	69110	Guide	69111	Sole	}	For R.H. crankcase	69112	Guide	69113	Seal ring guide	69114	Drift	69115	Guide			69151	Centring tool		
69108	Guide	}	For L.H. crankcase																									
69109	Drift																											
69110	Guide																											
69111	Sole	}	For R.H. crankcase																									
69112	Guide																											
69113	Seal ring guide																											
69114	Drift																											
69115	Guide																											
69151	Centring tool																											
<p style="text-align: center;"><u>KUGELLAGER UND DICHTUNGSRINGE</u></p> <table style="width: 100%; border-collapse: collapse;"> <tr> <td style="width: 15%; vertical-align: top;">69108</td> <td style="width: 15%; vertical-align: top;">Führungsbolzen</td> <td rowspan="3" style="width: 10%; vertical-align: middle;">}</td> <td rowspan="3" style="width: 30%; vertical-align: middle;">Für linkes Gehäuse</td> </tr> <tr> <td style="vertical-align: top;">69109</td> <td style="vertical-align: top;">Treibdorn</td> </tr> <tr> <td style="vertical-align: top;">69110</td> <td style="vertical-align: top;">Führungsbuchse</td> </tr> <tr> <td style="vertical-align: top;">69111</td> <td style="vertical-align: top;">Sockel</td> <td rowspan="4" style="vertical-align: middle;">}</td> <td rowspan="4" style="vertical-align: middle;">Für rechtes Gehäuse</td> </tr> <tr> <td style="vertical-align: top;">69112</td> <td style="vertical-align: top;">Führungsbolzen</td> </tr> <tr> <td style="vertical-align: top;">69113</td> <td style="vertical-align: top;">Führungsbuchse</td> </tr> <tr> <td style="vertical-align: top;">69114</td> <td style="vertical-align: top;">Treibdorn</td> </tr> <tr> <td style="vertical-align: top;">69115</td> <td style="vertical-align: top;">Führungsbolzen</td> <td></td> <td></td> </tr> <tr> <td style="vertical-align: top;">69151</td> <td colspan="3" style="vertical-align: top;">Führungswerkzeug</td> </tr> </table>			69108	Führungsbolzen	}	Für linkes Gehäuse	69109	Treibdorn	69110	Führungsbuchse	69111	Sockel	}	Für rechtes Gehäuse	69112	Führungsbolzen	69113	Führungsbuchse	69114	Treibdorn	69115	Führungsbolzen			69151	Führungswerkzeug		
69108	Führungsbolzen	}	Für linkes Gehäuse																									
69109	Treibdorn																											
69110	Führungsbuchse																											
69111	Sockel	}	Für rechtes Gehäuse																									
69112	Führungsbolzen																											
69113	Führungsbuchse																											
69114	Treibdorn																											
69115	Führungsbolzen																											
69151	Führungswerkzeug																											

Numéro Part number Bestell-Nr	Désignation Description Bezeichnung	Remarques Remarks Bemerkungen
<u>OUTILS PARTICULIERS AU MOTEUR 3 VITESSES</u>		
69122	Douille de montage du vilebrequin côté volant	
69095	Pour roulements	
69096	Guide	
69100	Rondelle	
69101	Chasse	Pour montage des roulements et joints dans les carters droit et gauche
69102	Guide	
69103	Guide	
69132	Centrage	Pour montage roulement et joint du pignon de sortie
69133	Chasse	
69134	Guide	
<u>SPECIAL TOOLS FOR THREE-SPEED ENGINE</u>		
69122	Bush for fitting crankshaft	
69095	Tool for ball bearing	
69096	Guide	
69100	Washer	
69101	Drift	For gaskets and bearings mounting into crankcases (L.H - R.H)
69102	Guide	
69103	Guide	
69132	Centring tool	For mounting of driving sprocket bearing and gasket
69133	Drift	
69134	Guide	
<u>3-GANG MOTOR (Spezial-Werkzeuge)</u>		
69122	Montagehülse der Kurbelwelle, auf Seite des magnets	
69095	Werkzeug für Kugellager	
69096	Führungsbolzen	
69100	Scheibe	
69101	Treibdorn	Zum Einsetzen des Dichtungsringes und des Kugellagers in die Gehäuse (links und rechts)
69102	Führungsbuchse	
69103	Führungsbuchse	
69132	Führungsbolzen	Zum Einsetzen des Kugellagers und des Dichtungsringes des Ritzels
69133	Treibdorn	
69134	Führungsbuchse	



69132



69122



69096

69095



69133



69101




69102



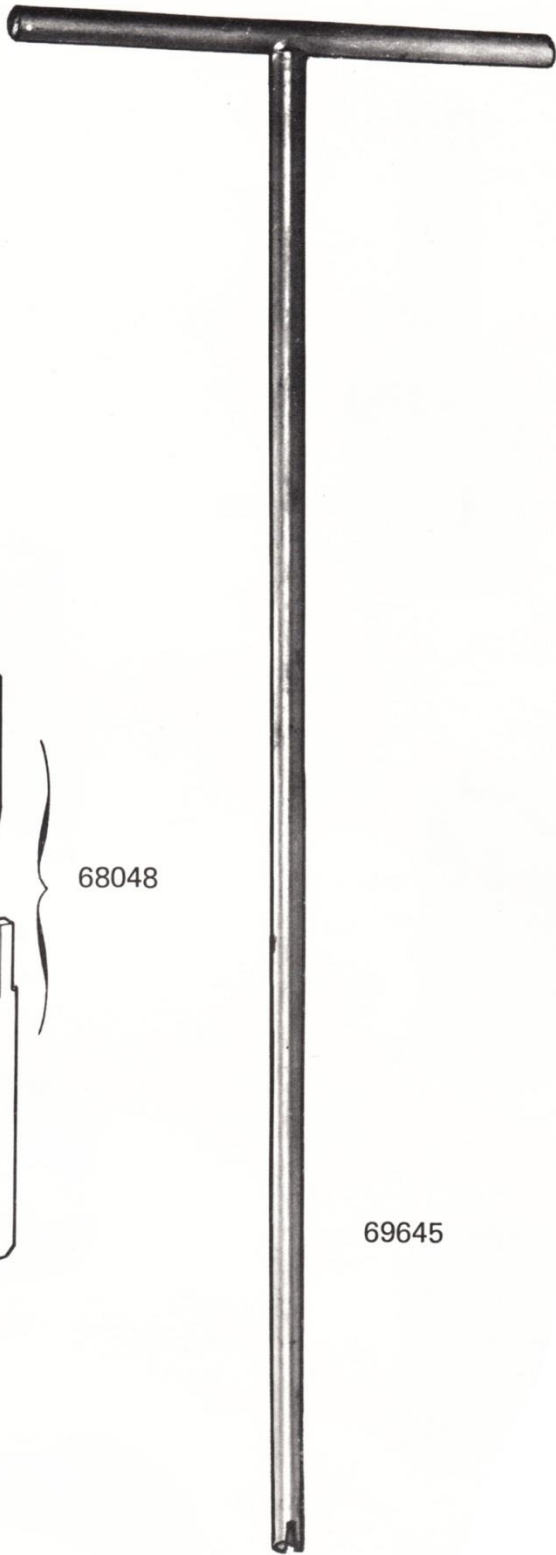
69100



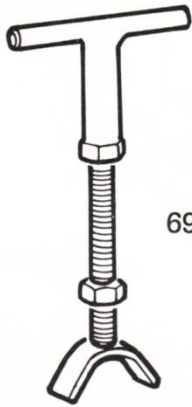
69134



69103



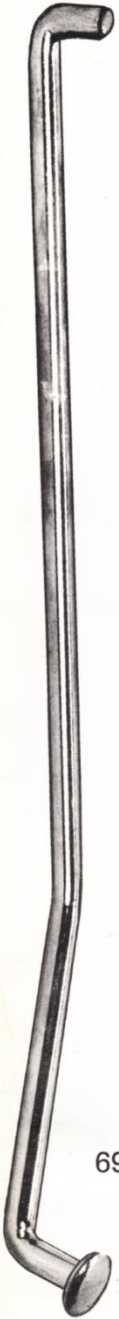
69645



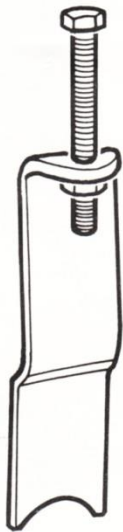
69139



68048



69260



69135



69861

Numéro Part number Bestell-Nr	Désignation Description Bezeichnung	Remarques Remarks Bemerkungen
68048 69135 69139 69260 69645 69861	<u>OUTILS DIVERS</u> Pour écraser l'axe de décompresseur Pour tension de courroie Pour tension de courroie Tringle pour tension du ressort moteur Clé pour fourche télescopique Clé pour démontage chicane pot d'échappement	CT-RS-RT 102 MS 101 - 102 103-104-GT10 TSA SPORT GT10F3-104F3 TSA
68048 69135 69139 69260 69645 69861	<u>SUNDRY TOOLS</u> Tool for decompressor axle Belt tension tool Belt tension tool Tool for compressing the engine spring Tool for telescopic fork Tool for silencer inner deflector	CT-RS-RT 102 MS 101 - 102 103-104-GT10 TSA SPORT GT10F3-104F3 TSA
68048 69135 69139 69260 69645 69861	<u>VERSCHIEDENE WERKZEUGE</u> Werkzeug für Dekompressor Riemenspanngerät Riemenspanngerät Werkzeug zur Zusammendrückung der Motorfeder Werkzeug für Teleskopgabel Werkzeug zur Demontage des Auspufftopfs	CT-RS-RT 102 MS 101 - 102 103-104-GT10 TSA SPORT GT10F3-104F3 TSA


Numéro Part number Bestell-Nr	Désignation Description Bezeichnung	Remarques Remarks Bemerkungen
69145 69152 69158	<u>PRODUITS DIVERS</u> Graisse spéciale pour billes d'embrayage 2 Mélange solvant pour pose décalcomanie 1 Liquide obturant pour réservoir 2	
69145 69152 69158	<u>SUNDRY INGREDIENTS</u> Special grease for clutch balls Special mixture for decal setting Anti leakage liquid (to seal leaky tanks)	
69145 69152 69158	<u>VERSCHIEDENES</u> Spezialfett für Kupplung Speziallösung zur Anbringung der Abziehbilder Flüssigkeit zur Abdichtung der Tanke	





69152



69145



69158



68029



68030



68031



68032



68454



68453




68033



68034



68035



68036




68464




68456


Numéro Part number Bestell-Nr	Désignation Description Bezeichnung	Remarques Remarks Bemerkungen
<u>OUTILLAGE BICYCLETTE</u>		
69024	Démonte roue-libre	
69025	Démonte roue-libre	
69026	Démonte roue-libre	
69034	Démonte roue-libre	
97641	Démonte roue-libre	
69043	Démonte roue-libre	
69044	Démonte roue-libre	
69854	Démonte roue-libre	
<u>CYCLE TOOLS</u>		
69024	Freewheel remover	
69025	Freewheel remover	
69026	Freewheel remover	
69034	Freewheel remover	
97641	Freewheel remover	
69043	Freewheel remover	
69044	Freewheel remover	
69854	Freewheel remover	
<u>FAHRRADWERKZEUGE</u>		
69024	Ausbauvorrichtung für Freilauf	
69025	Ausbauvorrichtung für Freilauf	
69026	Ausbauvorrichtung für Freilauf	
69034	Ausbauvorrichtung für Freilauf	
97641	Ausbauvorrichtung für Freilauf	
69043	Ausbauvorrichtung für Freilauf	
69044	Ausbauvorrichtung für Freilauf	
69854	Ausbauvorrichtung für Freilauf	




69026




69043



97641



69024




69034



69025




69044



69854

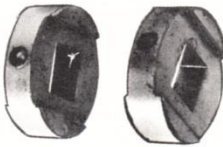

69847




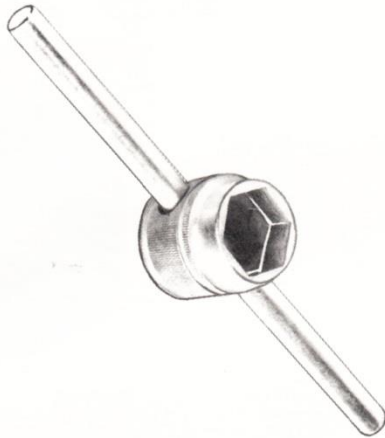
69846



69028



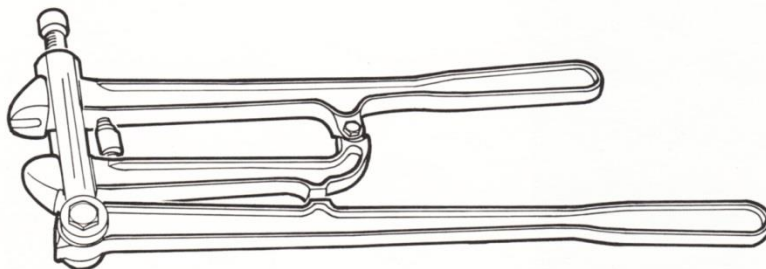
69029



97753



101103

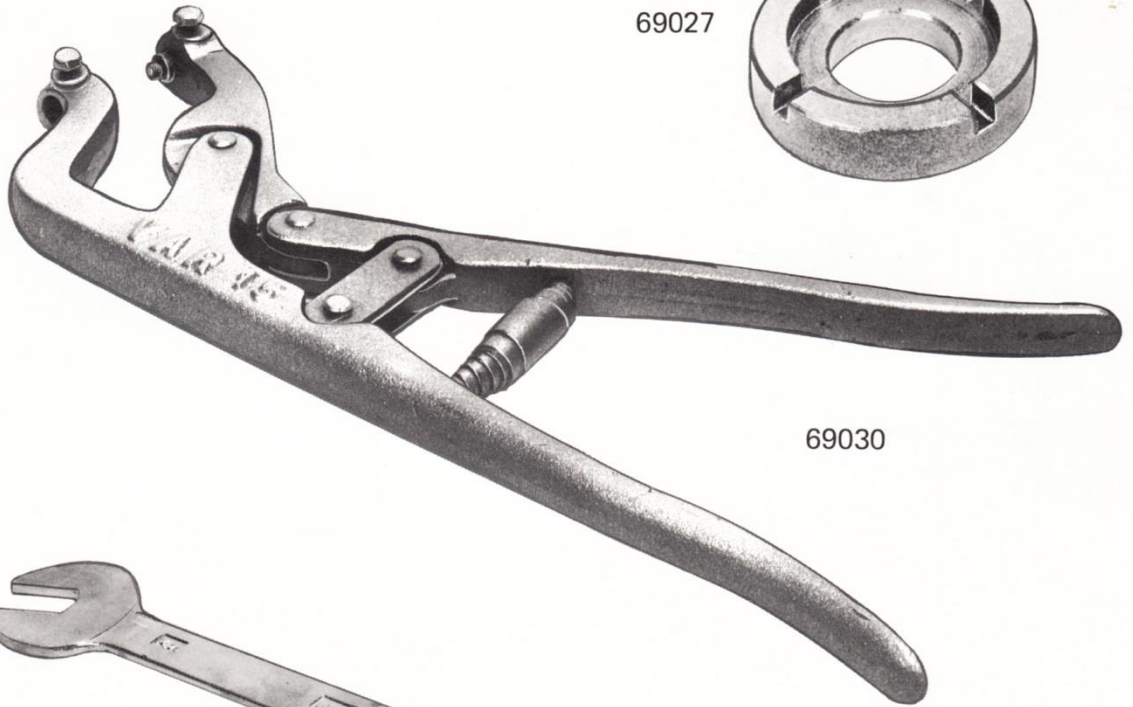



69892

Numéro Part number Bestell-Nr	Désignation Description Bezeichnung	Remarques Remarks Bemerkungen
69028 69029 69846 69847 97753 101103 69892	<u>OUTILLAGE BICYCLETTE (suite)</u> Presse-cuvettes de direction Bloque débloque cuvette fixe de pédalier Filière 25 X 100 pour pivot de fourche Porte-filière Outillage pour pédalier Stronglight Outillage pour pédalier Nerver-Peugeot Presse-clavettes	
69028 69029 69846 69847 97753 101103 69892	<u>CYCLE TOOLS</u> Steering cup press Bottom bracket fixed cup tightening tool Die 25 X 100 for fork pivot tube Die stock Set of tools for Stronglight bottom bracket Set of tools for Nerver-Peugeot bottom bracket Cotter pin press	
69028 69029 69846 69847 97753 101103 69892	<u>FAHRRADWERKZEUGE (Fortsetzung)</u> Werkzeug für Steuerschale Werkzeug für Tretlagerschale Schneideisen Schneideisenhalter Werkzeugeinsatz für Stronglight Tretlager Werkzeugeinsatz für Nerver-Peugeot Tretlager Werkzeug zur Montage der Kurbelkelle	

Numéro Part number Bestell-Nr	Désignation Description Bezeichnung	Remarques Remarks Bemerkungen
<p><u>OUTILLAGE BICYCLETTE (suite)</u></p> <p>69027 Clé à rayons</p> <p>69030 Emporte-pièce pour perçage de garde-boue</p> <p>69031 Clé à pédales</p> <p>69032 Serre-patins</p> <p>69033 Dérive-chaîne</p> <p>101105 Poinçon de rechange</p> <p>706130 Clé mâle pour vis 6 pans creux Ø 4 genre "ALLEN"</p> <p>1115 Clé mâle pour vis 6 pans creux Ø 5 genre "ALLEN"</p> <p>106170 Clé mâle pour vis 6 pans creux Ø 6 genre "ALLEN"</p> <p>106180 Clé mâle pour vis 6 pans creux Ø 7 genre "ALLEN"</p>		
<p><u>CYCLE TOOLS</u></p> <p>69027 Spoke wrench</p> <p>69030 Fender hole punch</p> <p>69031 Pedal wrench</p> <p>69032 Third hand tool (holding brake shoes)</p> <p>69033 Chain rivet extractor</p> <p>101105 Spare punch</p> <p>706130 4 mm hexagonal wrench Allen type</p> <p>1115 5 mm hexagonal wrench Allen type</p> <p>106170 6 mm hexagonal wrench Allen type</p> <p>106180 7 mm hexagonal wrench Allen type</p>		
<p><u>FAHRRADWERKZEUGE</u></p> <p>69027 Speichenschlüssel</p> <p>69030 Schutzblech-Lochzange</p> <p>69031 Pedalschlüssel</p> <p>69032 Werkzeug zur Zusammendrückung der Bremsschuhe</p> <p>69033 Kettennietenlöser</p> <p>101105 Durchtreiber</p> <p>706130 Inbusschlüssel von 4 mm</p> <p>1115 Inbusschlüssel von 5 mm</p> <p>106170 Inbusschlüssel von 6 mm</p> <p>106180 Inbusschlüssel von 7 mm</p>		

69027



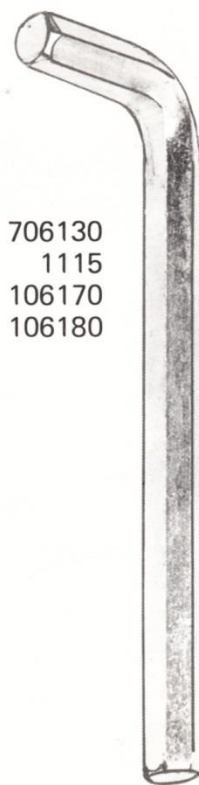
69030




69031



69032



706130
1115
106170
106180



69033

Numéro Part number Bestell-Nr	Désignation Description Bezeichnung	Remarques Remarks Bemerkungen																											
<p style="text-align: center;"><u>ADMINISTRATION</u></p> <table border="0" style="width: 100%;"> <tr> <td style="width: 15%;">69131</td> <td style="width: 75%;">Classeur pour "Information-Service"</td> <td style="width: 10%;"></td> </tr> <tr> <td>68223</td> <td>Classeur Documentation Technique d'Atelier</td> <td></td> </tr> <tr> <td>69159</td> <td>Fiche de stock</td> <td></td> </tr> <tr> <td>69257</td> <td>Carnet de facturation 215 X 135</td> <td></td> </tr> <tr> <td>69144</td> <td>Carnet de facturation 275 X 210</td> <td></td> </tr> <tr> <td>69136</td> <td>Fiche de réparation</td> <td style="text-align: right;">par 100</td> </tr> <tr> <td>49673</td> <td>Sachet plastique 120 X 220</td> <td style="text-align: right;">par 100</td> </tr> <tr> <td>49674</td> <td>Sachet plastique 200 X 250</td> <td style="text-align: right;">par 100</td> </tr> <tr> <td>49675</td> <td>Sachet plastique 250 X 350</td> <td style="text-align: right;">par 50</td> </tr> </table>			69131	Classeur pour "Information-Service"		68223	Classeur Documentation Technique d'Atelier		69159	Fiche de stock		69257	Carnet de facturation 215 X 135		69144	Carnet de facturation 275 X 210		69136	Fiche de réparation	par 100	49673	Sachet plastique 120 X 220	par 100	49674	Sachet plastique 200 X 250	par 100	49675	Sachet plastique 250 X 350	par 50
69131	Classeur pour "Information-Service"																												
68223	Classeur Documentation Technique d'Atelier																												
69159	Fiche de stock																												
69257	Carnet de facturation 215 X 135																												
69144	Carnet de facturation 275 X 210																												
69136	Fiche de réparation	par 100																											
49673	Sachet plastique 120 X 220	par 100																											
49674	Sachet plastique 200 X 250	par 100																											
49675	Sachet plastique 250 X 350	par 50																											
<p style="text-align: center;"><u>SUNDRIES</u></p> <table border="0" style="width: 100%;"> <tr> <td style="width: 15%;">69131</td> <td style="width: 75%;">File for "Informations-Service"</td> <td style="width: 10%;"></td> </tr> <tr> <td>69257</td> <td>Invoice book 215 X 135 mm</td> <td></td> </tr> <tr> <td>69144</td> <td>Invoice book 275 X 210 mm</td> <td></td> </tr> <tr> <td>49673</td> <td>Plastic bag 120 X 220 mm</td> <td style="text-align: right;">Sold per 100</td> </tr> <tr> <td>49674</td> <td>Plastic bag 200 X 250 mm</td> <td style="text-align: right;">Sold per 100</td> </tr> <tr> <td>49675</td> <td>Plastic bag 250 X 350 mm</td> <td style="text-align: right;">Sold per 50</td> </tr> </table>			69131	File for "Informations-Service"		69257	Invoice book 215 X 135 mm		69144	Invoice book 275 X 210 mm		49673	Plastic bag 120 X 220 mm	Sold per 100	49674	Plastic bag 200 X 250 mm	Sold per 100	49675	Plastic bag 250 X 350 mm	Sold per 50									
69131	File for "Informations-Service"																												
69257	Invoice book 215 X 135 mm																												
69144	Invoice book 275 X 210 mm																												
49673	Plastic bag 120 X 220 mm	Sold per 100																											
49674	Plastic bag 200 X 250 mm	Sold per 100																											
49675	Plastic bag 250 X 350 mm	Sold per 50																											
<p style="text-align: center;"><u>VERSCHIEDENES</u></p> <table border="0" style="width: 100%;"> <tr> <td style="width: 15%;">69131</td> <td style="width: 75%;">Schnellhefter</td> <td style="width: 10%;"></td> </tr> <tr> <td>69257</td> <td>Rechnungsblock 215 X 135</td> <td></td> </tr> <tr> <td>69144</td> <td>Rechnungsblock 275 X 210</td> <td></td> </tr> <tr> <td>49673</td> <td>Plastik-Beutel 120 mm X 220 mm</td> <td style="text-align: right;">hundertweise</td> </tr> <tr> <td>49674</td> <td>Plastik-Beutel 200 mm X 350 mm</td> <td style="text-align: right;">hundertweise</td> </tr> <tr> <td>49675</td> <td>Plastik-Beutel 250 mm X 350 mm</td> <td style="text-align: right;">fünfzigweise</td> </tr> </table>			69131	Schnellhefter		69257	Rechnungsblock 215 X 135		69144	Rechnungsblock 275 X 210		49673	Plastik-Beutel 120 mm X 220 mm	hundertweise	49674	Plastik-Beutel 200 mm X 350 mm	hundertweise	49675	Plastik-Beutel 250 mm X 350 mm	fünfzigweise									
69131	Schnellhefter																												
69257	Rechnungsblock 215 X 135																												
69144	Rechnungsblock 275 X 210																												
49673	Plastik-Beutel 120 mm X 220 mm	hundertweise																											
49674	Plastik-Beutel 200 mm X 350 mm	hundertweise																											
49675	Plastik-Beutel 250 mm X 350 mm	fünfzigweise																											

PEUGEOT

fait confiance à

